


... wie aus Daten Ereignisse werden.

Daten für Entscheidungen

Trend 2021
Prognose
Parteien-Prozentsätze zum nächsten
regulären Wahltermin (Bund)

Kiel, 12.06.2019

Dr. Thomas Drabinski
Institut für Mikrodaten-Analyse (IfMDA), Kiel



1. Trend 2021 Prognose Parteien-Prozentsätze

Grüne gewinnen ultimativ, AfD legt zu, CDU verliert stark und wird bedeutungslos, FDP muss bangen, SPD und Linke vor dem Untergang

Der aktuelle Bundestrend:

Auf Grundlage von Infratest dimap-Befragungen seit dem 24.09.2017 (letzte Bundestagswahl) lässt sich ein Bundestrend für das Jahr 2021 sichtbar machen, prognostiziert über die Analyseinheit Monat.

Entwickelt sich der Trend in nächster Zeit so weiter wie seit der Bundestagswahl, so sind dramatische Verschiebungen in der politischen Landschaft zu erwarten. Die grafische Trendanalyse (siehe angehängte Abbildungen) liefert die folgenden Ergebnisse:

- Die Union (CDU/CSU) setzt ihren Abwärtstrend sukzessive fort. Mitte 2020 werden beide Parteien die **20%-Grenze** nach unten durchstoßen, am 01.09.2021 werden weniger als **15%** zu Buche schlagen.
- Die Grünen sind die ultimativen Gewinner in der Wählergunst. Anfang Jahr 2020 werden sie die **30 %-Grenze** überschreiten, Anfang 2021 die 40 %-Grenze und am 01.09.2021 werden sie, wenn der Trend so weitergeht, bei über **45%** liegen. Hieraus könnte sich eine Alleinregierung der Grünen im Bund ergeben.
- Die AfD legt dem Trend nach leicht zu. Am 01.09.2021 könnten sie **18%** erreichen.

Trend 2021 Prognose Parteien-Prozentsätze

Grüne gewinnen ultimativ, AfD legt zu, CDU verliert stark und wird bedeutungslos, FDP muss bangen, SPD und Linke vor dem Untergang

Der aktuelle Bundestrend:

- Die SPD versinkt in der Bedeutungslosigkeit, wenn der Trend – so wie zu erwarten ist – ungebremst weitergeht. Die **10%**-Grenze wird Anfang 2020 nach unten durchbrochen. Anfang 2021 wird die magische **5%**-Grenze unterschritten. Am 01.09.2021 können **3%** erwartet werden.
- Die FDP gibt ab und fällt Anfang 2021 unter **6 %**. Am 01.09.2021 muss sie um den Wiedereinzug in den Bundestag mit prognostizierten **5%** bangen.
- Die Linke gibt ebenfalls ab. Zum Ende 2020 fällt sie unter 6 %, zum 01.09.2021 könnte sie unter **5%** liegen.
- Der sonstigen Parteien bauen ihre Prozentsätze aus und werden 2021 bei über **10 %** liegen.



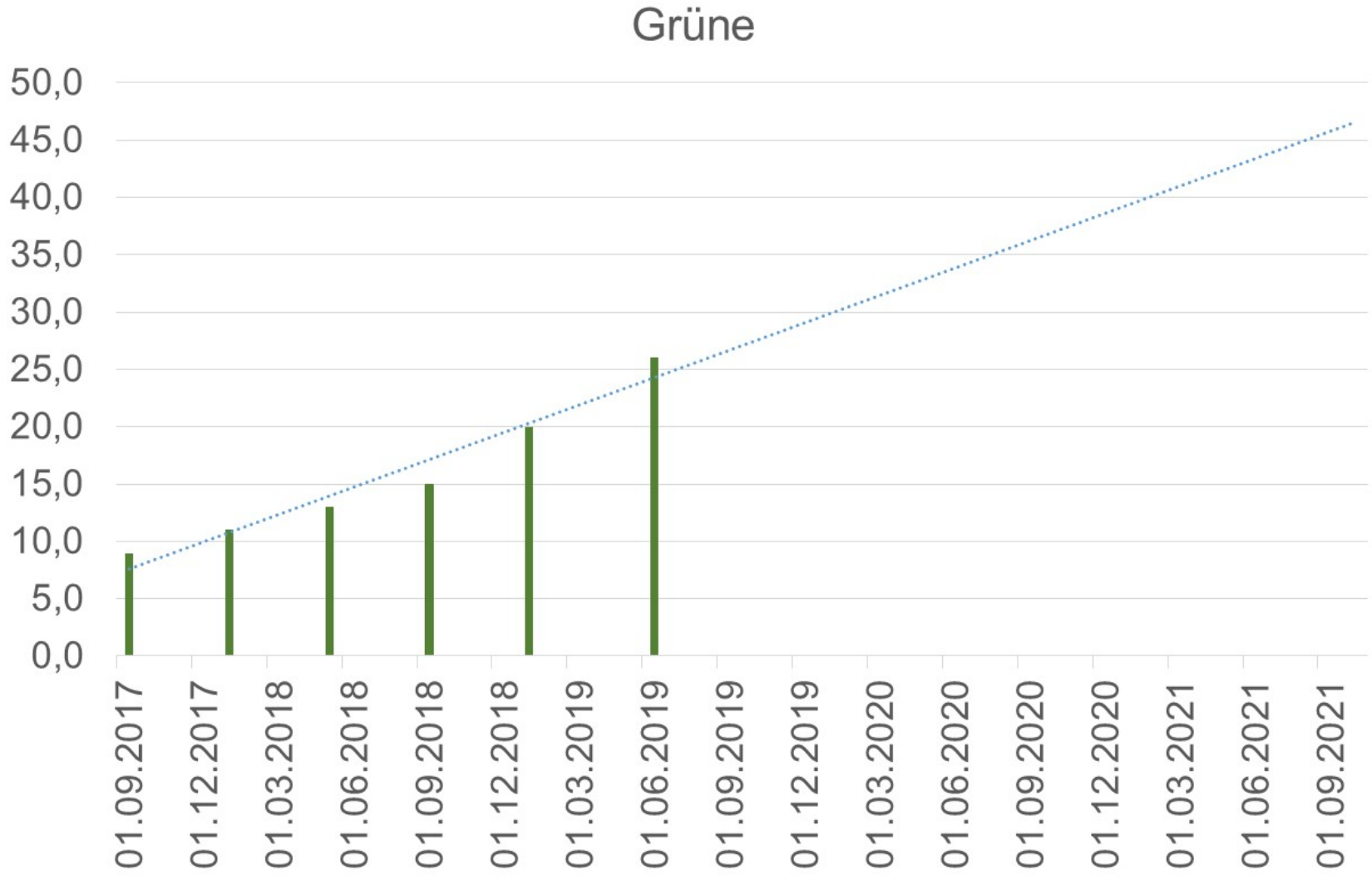
Hinweis

Die Trend-Prognose erfolgt auf Grundlage weniger Werte, wodurch sich natürlich Abweichungen (Bandbreiten) im Zeitverlauf ergeben können. Die Trend-Prognose beschreibt eine aktuelle Entwicklung, die durch externe Einflüsse verändert werden kann.

3.

Trend 2021 Prognose Parteien-Prozentsätze

Prognose Grüne: Höhenflug hält an

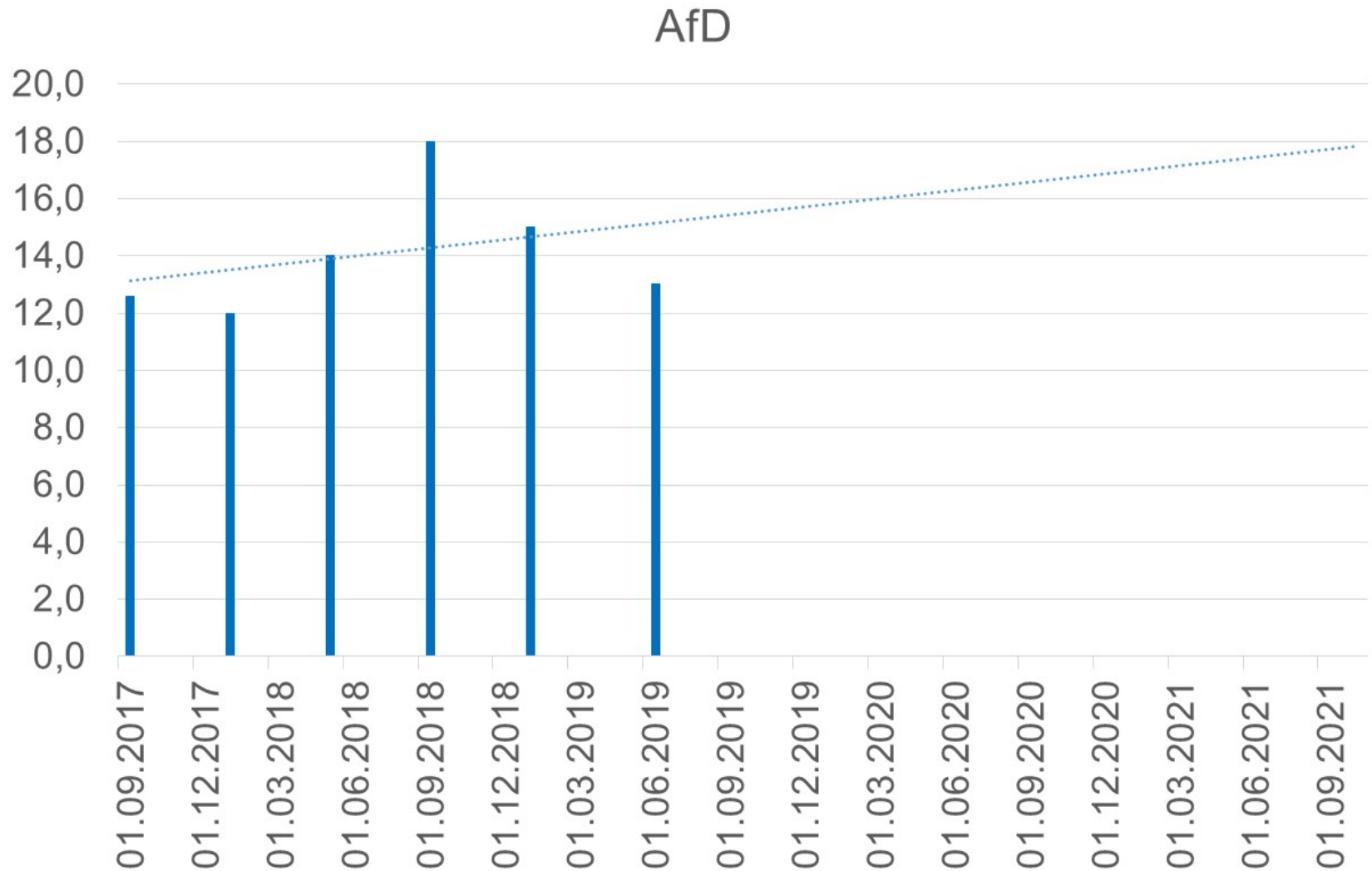


Quelle: Eigene Berechnung und Darstellung auf Grundlage von infratest dimap-Befragungen.

4.

Trend 2021 Prognose Parteien-Prozentsätze

Prognose AfD: Wachstum bleibt



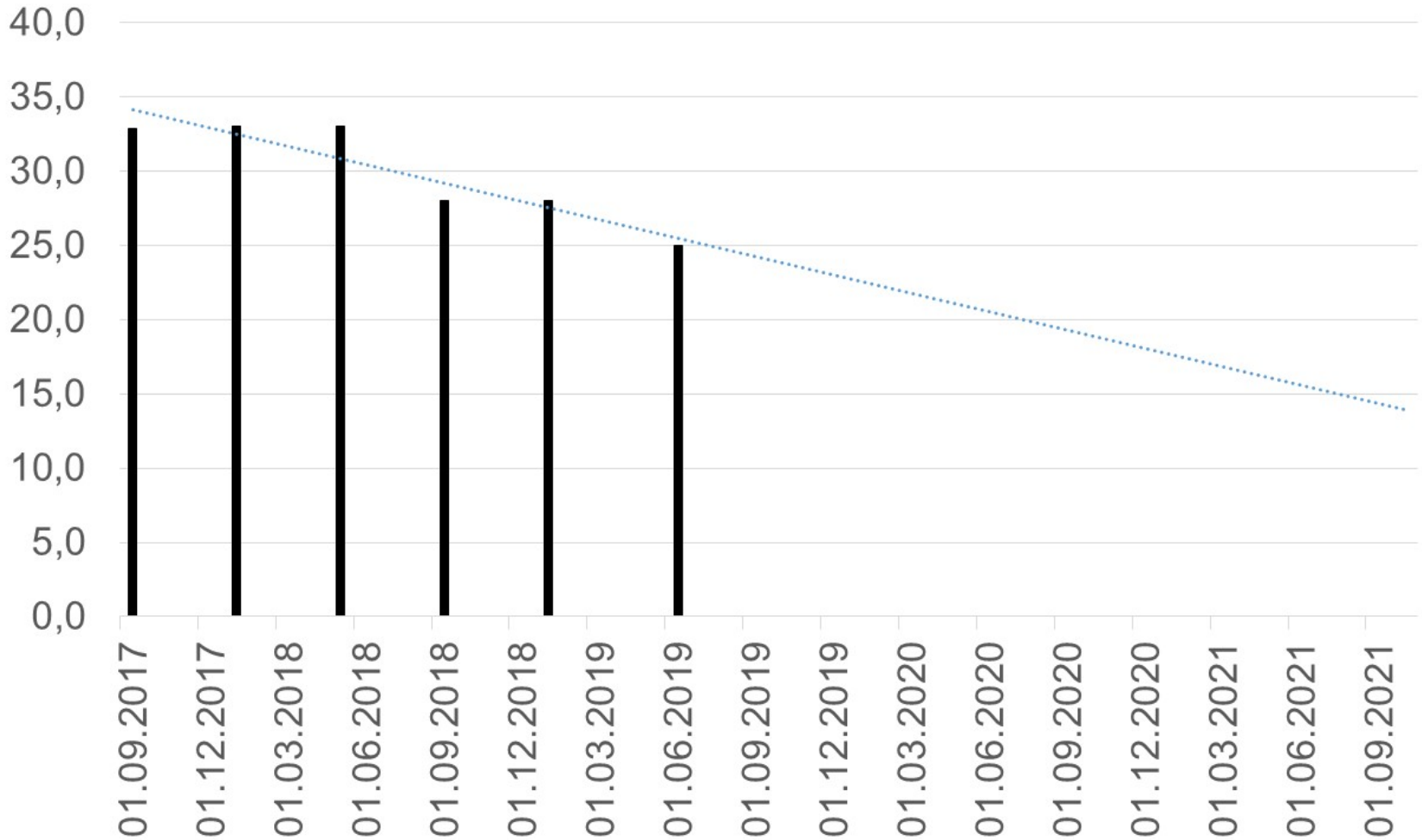
Quelle: Eigene Berechnung und Darstellung auf Grundlage von infratest dimap-Befragungen.

5.

Trend 2021 Prognose Parteien-Prozentsätze

Prognose CDU/CSU: Verluste sind vorprogrammiert

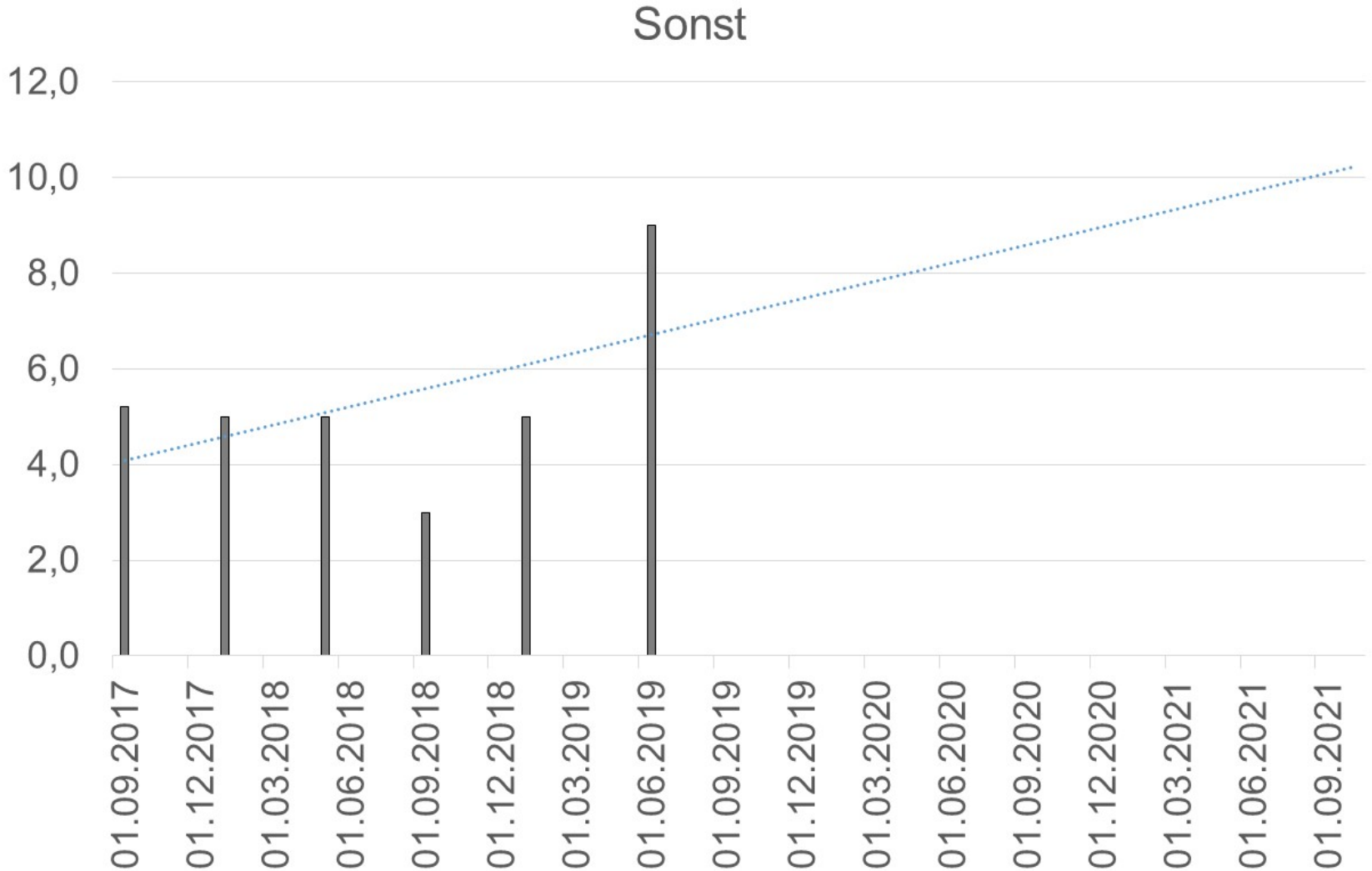
Union (CDU/CSU)



Quelle: Eigene Berechnung und Darstellung auf Grundlage von infratest dimap-Befragungen.

6.

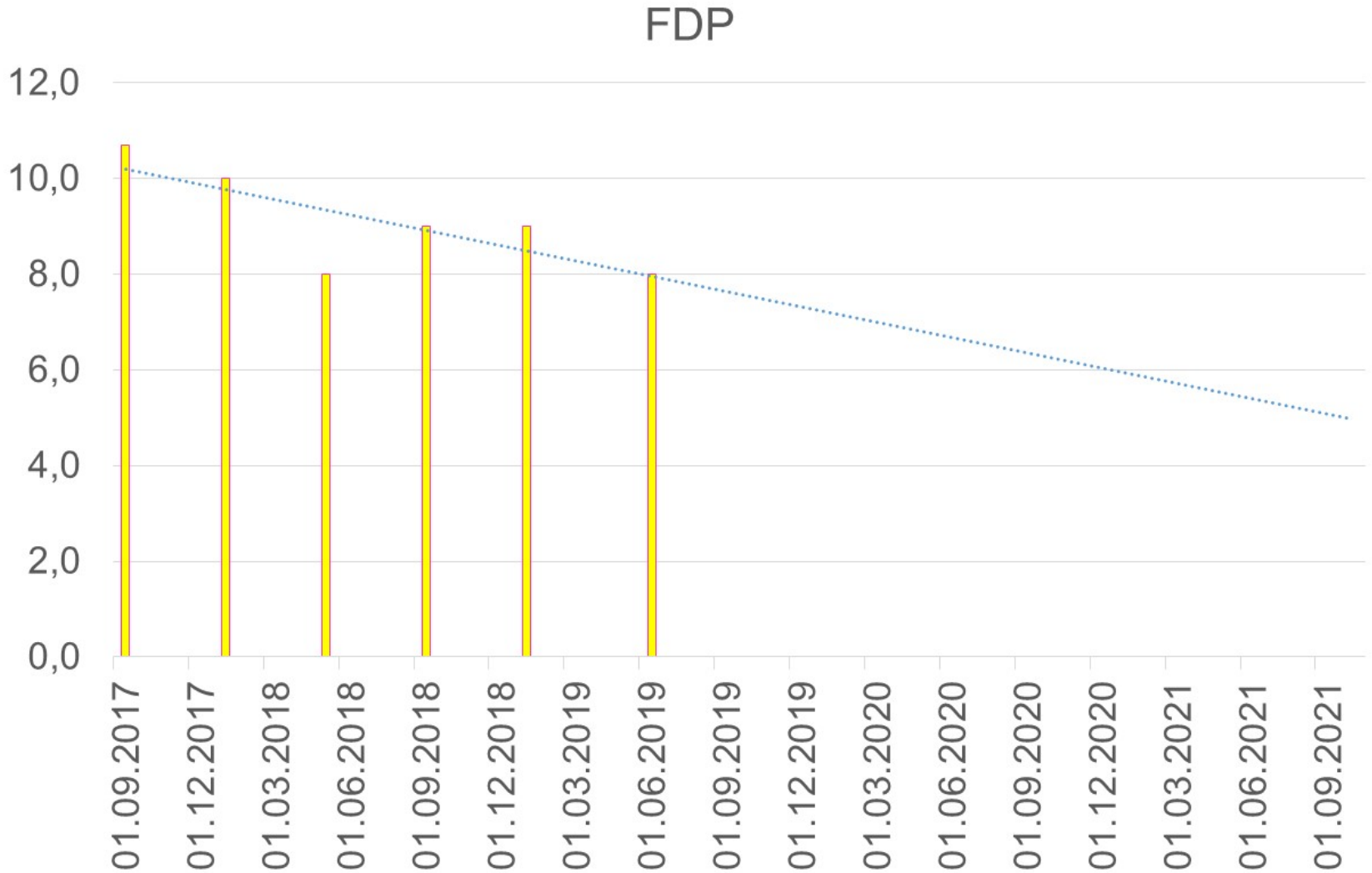
Trend 2021 Prognose Parteien-Prozentsätze Prognose sonstige Parteien: Gewinne durch Heterogenität



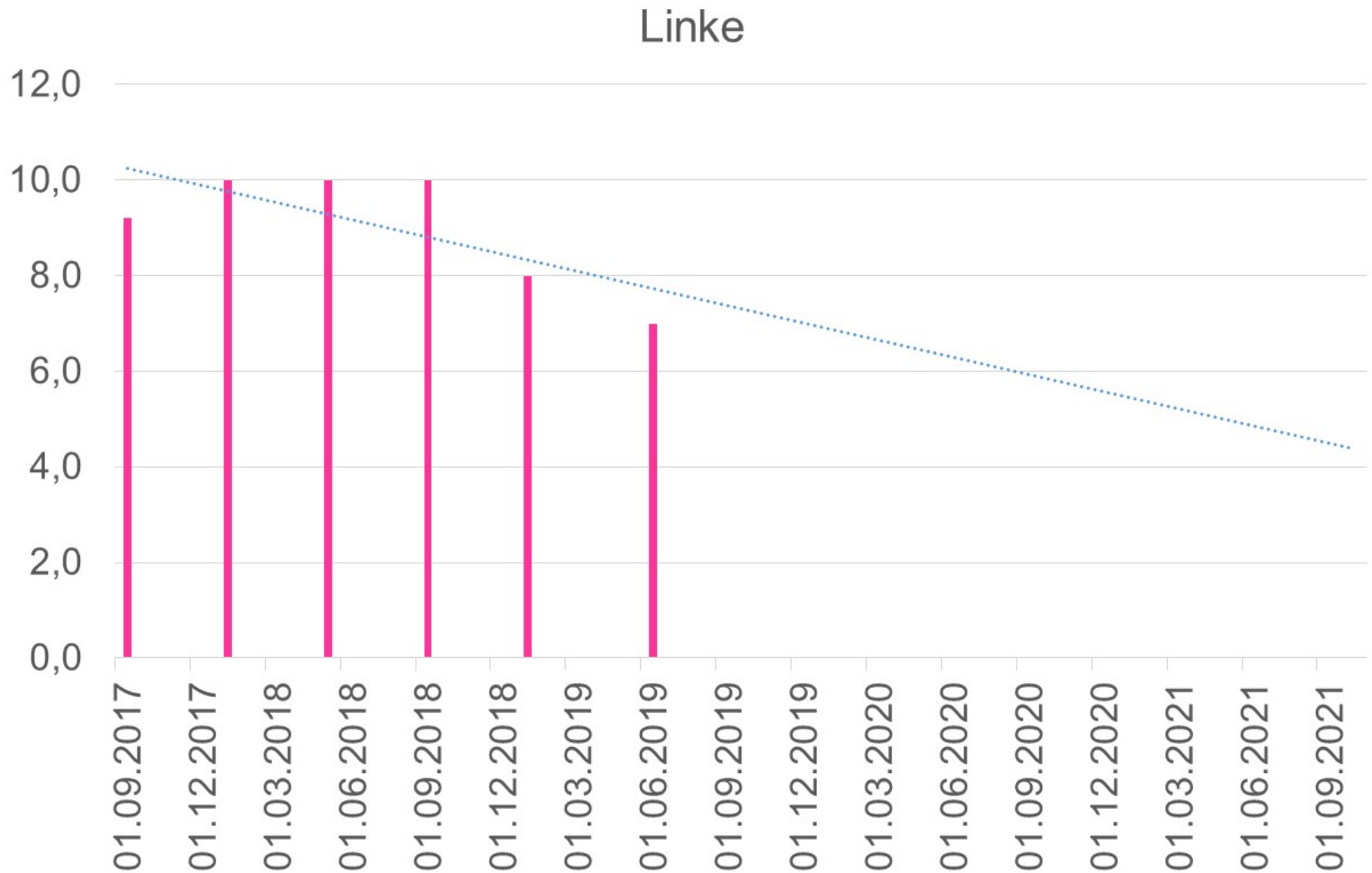
Quelle: Eigene Berechnung und Darstellung auf Grundlage von infratest dimap-Befragungen.

7. Trend 2021 Prognose Parteien-Prozentsätze

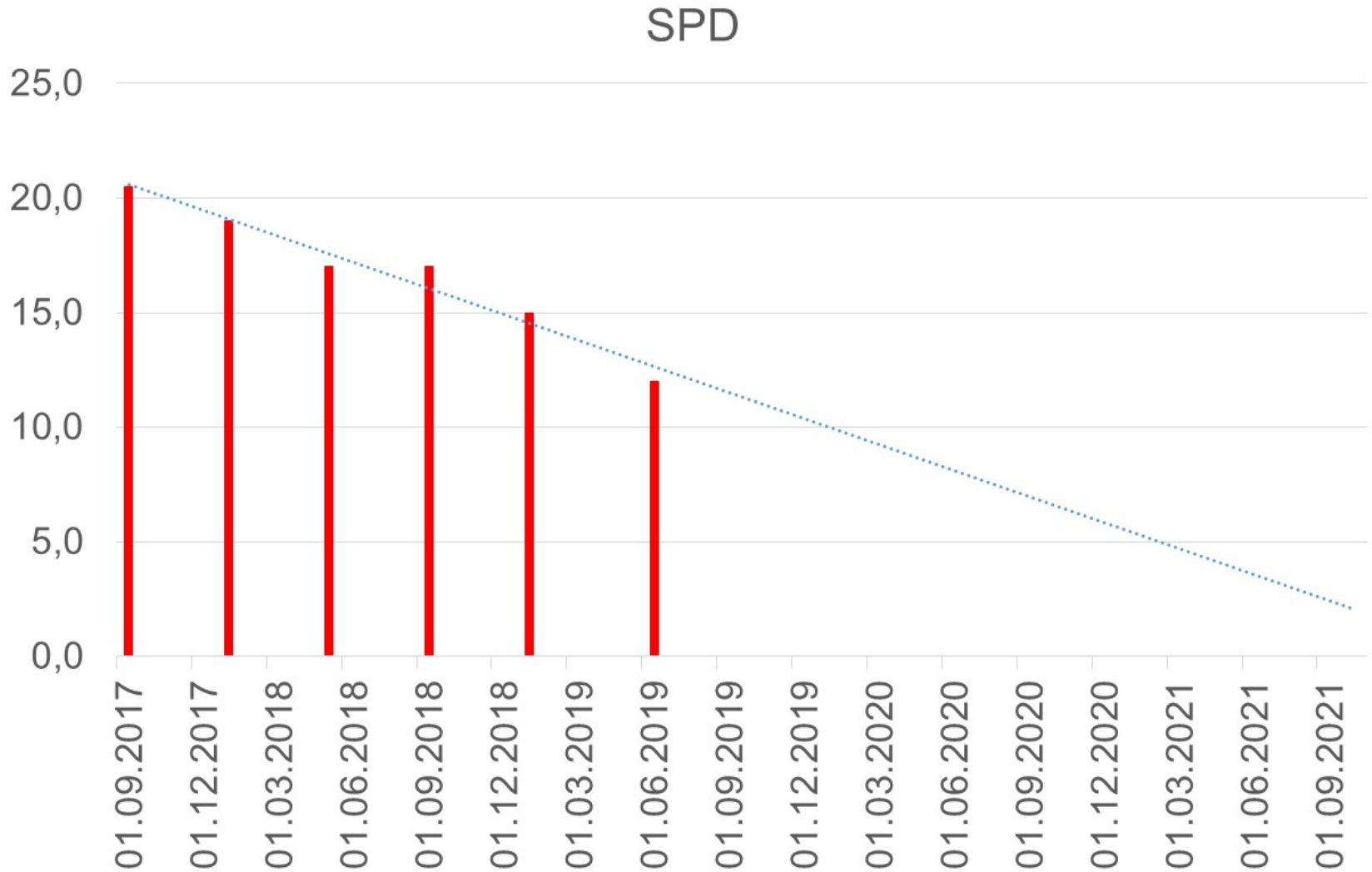
Prognose FDP: Es könnte knapp werden



Quelle: Eigene Berechnung und Darstellung auf Grundlage von infratest dimap-Befragungen.



Quelle: Eigene Berechnung und Darstellung auf Grundlage von infratest dimap-Befragungen.



Quelle: Eigene Berechnung und Darstellung auf Grundlage von infratest dimap-Befragungen.

Institut für Mikrodaten-Analyse (IfMDA)

Dr. Thomas Drabinski / Institutsleiter

Harmsstr. 13

24114 Kiel

Telefon: 0431-3857820

Email: institut@ifmda.de

Internet: www.ifmda.de

Twitter: [@ifmda](https://twitter.com/ifmda)